

Rošárník

BŘEZEN 2025

11. VYDÁNÍ

Svátky jara

Masopust 6. tříd

**Úspěchy
školního
parlamentu**

**Krásy
rakouských Alp**

**Tajemství
Tutanchamonovy
hrobky**



Rošárník

Milí čtenáři,

dalším výtiskem Rošárníku můžeme společně přivítat jaro, které už klepe na dveře. S ním přichází i nejvýznamnější svátky v roce, přestože, co se týká oblíbenosti, stojí až za mnohem populárnějšími Vánoce.

Řeč je samozřejmě o Velikonocích, kterým naši redaktoři věnovali speciál, jenž je plný informací o tomto svátku. Dokonce v něm najdete i ověřené recepty na velikonoční dobrotu a třeba si některé z nich zkusíte upéct.

Velikonoce nás teprve čekají, ale oblíbený svátek tohoto období máme již za sebou. Před Velikonocemi si totiž můžeme užít masopust, někde zvaný karneval. I na naší škole slavíme masopust. Šesté ročníky mají dokonce projektový den věnovaný tomuto svátku.

Žáci sedmých tříd se již tradičně vypravili do rakouských Alp, aby zdokonalili své lyžařské dovednosti. Jak jim to šlo, si můžete ověřit na Instagramu a v reportáži na s. 5 se dozvíte podrobnosti o

průběhu lyžařského kurzu. Šestáci zde objeví i termín svého odjezdu v roce 2026.

Březnový výtisk obsahuje samozřejmě celou řadu dalších zajímavých článků a tradičně ho uzavírá nádherný komiks Jakuba Milta, kterého pro čtenáře vyzpovídala naše redaktorka.

Přeji vám za celou redakci krásné jarní měsíce!

I. Králová

Obsah

Děni na naší škole	1 - 3
Reportáže z cest	4 - 6
Svátky	7 - 10
Děni mimo naši školu	11
Velikonoční speciál	12 - 18
Sport	19 - 20
Tváře naší školy	21
Recenze	22
Komiks	23 - 24



Podívejte se také na online barevné verze výtisků Rošárníku.

Rošárník

Školní parlament a jeho práce

Školní parlament na naší škole tvoří skupina více než 50 žáků. Jsou to zástupci 3.-9.tříd. Schází se pravidelně každé úterý (3.-6.třída) a středu (7.-9.třída) a v případě potřeby i v jiné dny. Jsou sice z různých tříd, ale jedno mají společné. Snaží se přispět k tomu, aby naše škola byla místem, kam všichni rádi chodíme a kde nás čekají opravdu neopakovatelné zážitky.

V poslední době se snažili přispět ke sváteční vánoční náladě organizací různých aktivit, dále nám připomněli, proč slavíme svátek Valentýn a že není pouze pro zamilované. Ale hlavně je toto období dobou, kdy finišuje projekt, na kterém pracuje v rámci dětského

zastupitelstva města Jihlavy. Téma projektu je **BEZPEČNÉ A OHLEDUPLNÉ CHOVÁNÍ V MHD**. Nad tímto tématem se nejdříve zamýšleli všichni členové. Jejich společné názory prezentovala Ema a Kája 15. 11. na schůzce dětského zastupitelstva města Jihlavy. Ta začala jízdu trolejbusem po všech částech Jihlavy. Součástí této jízdy byla přednáška o historii MHD v Jihlavě a návštěva mycí linky MHD. Názory, na kterých se shodli členové našeho zastupitelstva, byly prezentovány před zástupci města Jihlavy a členy dětského zastupitelstva ostatních jihlavských škol. Všechny zaujalo veršované ztvárnění toho, jak se chovat v MHD a návrh komixu.

V těchto dnech na finálních úpravách projektu pracuje skupina ve složení: Ema, Kája, Bibi a Jakub. Jakub pracuje na výtvarném ztvárnění jízdy autobusem, ve kterém se dějí věci, které by žádný účastník MHD nechtěl zažít, a komixu, ve kterém hlavní hrdinka prožívá jízdu, kterou by chtěl naopak prožít každý. Výtvarné návrhy, včetně videa, ve kterém jsou ztvárněna pravidla správného chování v MHD, byly prezentovány na lednové schůzce dětského zastupitelstva a velmi se líbily. Celý projekt završí vytvoření polepů s našimi návrhy, které budou umístěny na zastávce MHD Poliklinika.

J. Nápravníková



Děni na naši škole

Valentýn na škole

Valentýn se slaví více než 1700 let, ale u nás na škole se tento rok slavil poprvé. Již 10. 2. jste mohli posílat valentýnky do valentýnské krabice. Přáníček přišlo mnoho a všechny byly doručeny. V tento den jste také mohli přijít oblečení do valentýnských barev – červené a růžové. V českém jazyce a občance třídy vyplňovali valentýnské úkoly. Věděli jste například, jak se slaví valentýn v cizích zemích? Doufáme, že v budoucnu se akce valentýn na škole rozšíří a stane se z ní milá tradice.

E. Blažková, 8.D



Masopust

Masopust je tradiční svátek plný veselí, který se slaví nejenom u nás, ale i v mnoha jiných evropských i mimo evropských státech. Na naší škole se slaví jak každoroční projektový den pro šesté ročníky a uskutečnil se i tento rok.

Ale ochuzeni nebyly ani jiné ročníky. I vy jste mohli nevšedně zasednout do lavic v kostýmu. Šestáci se první čtyři hodiny učily o masopustu. Zjišťovali spoustu nových informací a zajímavostí o tomto dnu.

Na další dvě hodiny se přesunuli do tělocvičny, kde si užili poslední dvě hodiny plné masopustního veselí, tance a soutěží. Nejprve se prošli v masopustním průvodu, kde si třídní učitelé prohlédli jejich kostýmy a poté vybrali nejlepší tři kostýmy z každé třídy. Poté následovalo spousta tance a soutěž o nejhezčí škrabošku, a nakonec si zahráli židličkovanou.

E. Blažková, 8.D



Foto: M. Trněný, 8. A



Dění na naší škole

Skvělý úspěch v zeměpisu

14. března se uskutečnilo krajské kolo zeměpisné soutěže Poznej Vysočinu. Naši školu reprezentovali Lukáš Vejslík a Nicol Šusterová z 9. A.

V konkurenci 143 žáků skončil Lukáš na úžasném 30. místě a Nicol brala 65. místo.

Kraj Vysočina pro 40 nejlepších řešitelů uspořádal jednodenní zájezd do Prahy se zajímavým programem. Mimo jiné se jedná o komentovanou prohlídku Poslanecké sněmovny ČR s obědem anebo projíždku historickou tramvají centrem Prahy.

Jsem velice rád, že se nám konečně podařilo uzmout jedno místo v autobuse. Lukášovi gratuluji a doufám, že si výlet užije. Samozřejmě oběma žákům děkuji za reprezentaci školy.

J. Blažek



Den vody

Náš školní parlament má přes 56 členů. Společně vymýšlíme různé vylepšení pro školu, také různé dny, akce a soutěže. Snažíme se udělat školu místem, kam se žáci budou rádi vracet. Několikrát za rok se koná schůze dětského zastupitelstva. Tentokrát byla 15. 11. na magistrátu města Jihlavy.

Každá škola měla za úkol připravit návrhy na polep zastávky a pravidla slušného chování, která by měla být zpracována na polepu. Na začátku dne jsme se projeli trolejbusem a dozvěděli se něco o historii jihlavského MHD, poté jsme prezentovali naše návrhy.

Reportáže z cest

Tajemství Tutanchamonovy hrobky se odkrývá v Praze

Každý rok se koná velké množství výstav. Některé jsou svým zaměřením jen pro úzký okruh návštěvníků, jiné může navštívit každý. Takovou je jistě i výstava Tutanchamon - jeho hrobka a poklady, kterou jsme si nechtěli nechat ujít ani my.

Dne 13. 3. jsme se vydali do Prahy ve složení 8.D a 8.B. Cesta pro nás začala na nádraží. Zakoupili jsme si jízdenky a nasedly do vlaku směr Havlíčkův Brod. Čekalo nás několik přestupů, ale nakonec jsme dorazili do cíle. Celou výstavu jsme si procházeli s audio průvodcem. V prvních dvou místnostech jsme viděli několik exponátů, rozvrnutí hrobky a krátkou ukázkou videa o Egyptu.



V poslední místnosti byla imerzivní expozice. Tam se přehrává film o Tutanchamonovi na všech stěnách kolem vás.

Po výstavě jsme se metrem přesunuli na Svatováclavské náměstí, kde jsme měli cca na jednu a půl hodiny rozchod. Poté jsme se rozdělili na dvě skupiny. První skupina šla do muzea stavebnice LEGO a druhá do Muzea fantastických iluzí. Tam jsme strávili dvě hodiny. Celý výlet jsme si parádně užili!



Dále jsme přešli do promítací místnosti, kde jsme viděli krátký příběh archeologa Howarda Cartera, který hrobku objevil. Nejzajímavější částí expozice je jistě pohřební komora včetně všech věcí, které dostal Tutanchamon na svůj posmrtný život. Poté jsme si mohli prohlédnout další spoustu exponátů, jako je třeba zlatá maska, která je z čistého zlata, ozdobená polodrahokamy a váží přes 11 kg. Také šakalího boha Anupa, který hlídá faraonovu pokladnici plnou zlatých šperků. Zlaté sochy z pohřební výbavy, zlaté Tutanchamonovy sandály, zlacené panovníkovy truhly a spoustu dalšího. Celkem jsme na výstavě viděli více než 1000 exponátů.



Foto i text E. Blažková, 8.D

Reportáže z cest

Lyžařský kurz v rakouském Lienzi, 23. 2. – 28. 2. 2025

Lyžařský kurz pro 7. třídy je už sice minulostí, ale krásné vzpomínky a zážitky zůstanou. Co si je trochu připomenout nebo nalákat další lyžaře?

V neděli 23. února ráno jsme vyrazili dvěma autobusy do rakouského města Lienz. Trasu dlouhou přibližně 550 kilometrů jsme zvládli bez problémů a okolo 18. hodiny už jsme byli ubytovaní. Město leží ve spolkové zemi Tyrolsko (35 kilometrů od hranic s Itálií) a žije zde necelých 12 000 obyvatel. Za hotelem teče řeka Dráva, nedaleko sídlí pivovar Gosser, ale hlavně je město obklopeno Alpami, a to je důvod, proč jsme vyrazili právě sem. Zeměpisné „okénko“ je za námi a teď se podívejme, kdo se této akce zúčastnil.



Převýšení přes 1000 m jsme překonali za 10 minut a mohlo se začít lyžovat. Středisko je ideální pro děti. Přes 20 kilometrů sjezdovek (převážně modrých a červených) bylo ráno vždy skvěle připravených.

Všichni byli rozděleni do 7 družstev a lyžovali vždy do času oběda, který byl v restauraci přímo na svahu. Po obědě se sportovalo až do 15:30, kdy nás lanovka dopravila zpět na parkoviště a autobus na hotel. Děti, které jsou zvyklé lyžovat, zdokonalovaly carvingový styl. Začátečníci se naučili smýkaný oblouk, někteří i ten carvingový, dokázali (většinou) zabrzdit a naučili se jezdit na pumě, kotvě či sedačkové lanovce.

Co nedokážeme ovlivnit je počasí, a to nám vyšlo skvěle. Alpské slunce jsme si užili po 4 dny. Ve středu, tedy přesně třetí den, jsme si ale vyzkoušeli i jízdu vmlze (bílé tmě). Chvillemi nebylo vidět ani na sedačku, která se nad svahy měla posouvat přímo před vámi. Raději jsme tedy po obědě lyžování zanechali a využili odpoledne jako odpočinkové. Myslím si, že je dobré něco takového zažít a uvědomit si, že hory umí být i nevlídné, zrádné a není radno je podceňovat.

Lyžařský kurz je určen pro žáky 7. tříd. Přihlásilo se celkem 69 dětí a servis jim dělalo 5 učitelů, 2 instruktory, 2 řidiči a jeden lékař. To vše pod dohledem pana ředitele Svobody. V menším hotelu bydlela třída 7. B a několik osmáků, kteří si lyžák zopakovali, ve větším 7. A, 7. C a 7. D. Tyto dvě skupiny měly odlišný večerní program, společné však měly to hlavní – lyžování na alpských sjezdovkách.

Po snídani, která byla v čase 7:30 – 8:00, nás vždy autobus dovezl až ke kabinkové lanovce, kde nebyl žádný sníh. Obuli jsme „lyžáky“ u autobusu, vzali lyže, helmu, rukavice a nechali se kabinkami vyvézt do střediska Zetttersfeld v nadmořské výšce 1800 m n. m. na krásně bílé sjezdovky.



Ve čtvrtek ráno se na nás ale zase smálo sluníčko a prvních pět družstev se v tento čas střetlo v závodě obřího slalomu. Večer pak proběhlo slavnostní vyhlášení a ocenění těch nejrychlejších lyžařů. Mezi osmáky byl nejrychlejší lyžařem Matěj Peterka. Z dívek to byla Bibiana Kondrátová a nejrychlejší chlapcem a zároveň i lyžařem celého kurzu se stal Tobiáš Solnář.

Lyžovali jsme 5 dní a do Jihlavy jsme se v pořádku vrátili v pátek 24. 2. ve večerních hodinách.

Tot vše k tomu, abyste si představili, jak kurz fungoval, a to si pište, že fungoval. Ale teď to hlavní! Radost dětí, zážitky, kamarádství, emoce, adrenalin, krása alpské přírody – to vše se popisuje slovy velmi těžko, to se musí zažít. Už příští rok se to může poštěstit současným dětem v 6. třídě.

Na závěr zveřejníme jedno tajemství, ať se máte na co těšit! Termín příštího lyžařského kurzu v rakouském Lienzu bude 22. – 27. 2. 2026, takže vzhůru na lyže!

Text: P. Erbenová a J. Hána

Foto: P. Tvarůzek, instagramový účet Rosarnik

Reportáže z cest

A proč jet na lyžák?

Školní zájezd

Máme namyšlený zájezd do Lienz. Hory jsou tam krásné, lanovky taky. Je tam dost hotelů k ubytování a jídlo chutné. Lyže a hůlky se dají tam půjčit a skvělý výběr je i sjezdovek. Mladší starší, sjede to každý. Lyžovat se naučíš, jeden den ti na to stačí. Leisachweirt je krásný hotel, postel je měkká, byt útulný. Snídaně, oběd, večeře jsou dobré. Ve skříni dost místa. Zaměstnanci hodní a uklízečka koš vynese a postel ustele. Už jsem tam byl, takže určitě jedte, jinak ztratíte zážitky a sblížení se spolužáky.

S. Šnirch, 7.A

Lyžařský kurz :)
Přijedte se podívat na exkluzivní zájezd do Rakouska! Rozhodně se nebudete nudit! Bude tu spouuuustuuuu zábavy! :) Nemusíte se vůbec bát, je to tu "bezpečné". Najdete si tu spoustu nových kamarádů. Jsou tu velmi masivní jídla (nemyslíme to ironicky). Nezapomeňte si pít na svahy! Můžou přijet i úplní začátečníci. Je tu o nás velmi dobře postaráno. Doufáme, že dorazíte!

Ela, Míša, Barča, Eliška, Nelča, Peta



Valentýn

Valentýn je svátek všech zamilovaných, ale to asi každý ví. S oslavou tohoto svátku je ale spojena celá řada zajímavých informací. V tomto článku se dozvíte třeba i to, jak se slaví v jiných zemích. A vlastně slavily jste někdo letos Valentýna? Valentýn totiž nemusíte slavit jenom se svojí drahou polovičkou, ale třeba i s rodiči nebo kamarády.


Valentýn, den sv. Valentýna nebo také svátek zamilovaných slavíme každoročně 14. února. Jedná se o mezinárodní svátek k oslavě lásky, proto jsou jeho symbolem červená srdce ve všech podobách. Datum Valentýna nebylo vybráno náhodou. Připomíná výročí smrti biskupa Valentýna, který v roce 269 zemřel mučednickou smrtí za nedovolené uzavírání manželství. Tím se stal patronem zamilovaných.

Valentýn je často považován za americký svátek, který vymysleli výrobci papírových přáníček. Takové tvrzení je ale daleko od pravdy. Ve skutečnosti kořeny tohoto svátku sahají až do starověkého Říma. Právě tady působil svatý Valentýn z Terni.

Valentýn ve světě

Francie

Ve Francii údajně vzniklo první valentýnské přání, které v roce 1415 poslal své manželce Karel, vévoda orleánský, když byl uvězněný v londýnském Toweru. A tradice posílání zamilovaných vzkazů se ve Francii zachovala dodnes. Kromě toho zamilované páry navštěvují mezi 12. a 14. únorem vesnici St. Valentin, která je vyzdobená květinami a pořádají se tu nejrůznější „valentýnské“ aktivity, včetně svateb v tamním zahradním altánu.



Itálie

Zde se zamilovaní obdarovávají sladkostmi. Říká se jim Baci Perugina a jedná se čokoládové pralinky s oříšky, zabalené do obalů, které jsou ozdobené milostnými citáty.

Norsko

V Norsku se valentýnky označují slovem „Gaekkebrev“ a jde o anonymní přáníčka, ve kterých je ukrytá nápověda o autorovi. Ženy musí do Velikonoc odhalit, kdo jim přáníčko zaslal. Pokud dotyčná uhodne, vyhrává velikonoční vejíčko. V opačném případě musí darovat vejíčko tomu, kdo se v době Velikonoc přihlásí k autorství valentýnky.

A. Brnická, 8.D

Zdroj: Den svatého Valentýna – Wikipedie

Svátky

Mezinárodní den vzdělání

Mezinárodní den vzdělání je každoročně 24. ledna připomínaným mezinárodním svátkem, věnovaným vzdělávání. Právo na vzdělání má získat každý.

OSN spolu s UNESCO si prostřednictvím oslav kladou za cíl upozorňovat na potřeby a možnosti rozvoje příležitostí pro děti a mládež prostřednictvím vzdělání a na nutnost zpřístupňovat vzdělání.



Masopust


Je třítydenní svátek a také slavnostní období mezi Vánoce a postní dobou. Zatímco jeho počátek, který nastává po svátku Tří králů (6. ledna), má pevné datum, tak jeho konec na Popeleční středu je závislý na datu Velikonoc a končí tak v rozmezí od poloviny února do počátku března. V původním smyslu jde o „opuštění masa“. Masopust pak představoval období hodování a veselí mezi dvěma postními dobami. Během něj probíhaly taneční zábavy, zabijačky a také svatby. Vrcholí posledním čtvrtkem tohoto období, zvaným Tučný čtvrtek, spojeným se zabijačkou a hostinou. Označení dne souviselo s pověrou, že lidé by v tento den měli hodně jíst a pít, aby měli sílu na následující rok. Poslední tři dny, tedy o masopustní neděli, v pondělí a úterý, které jsou zvané ostatky, končiny, fašank či přímo masopust, se konají různé rituální úkony, průvod masek, scénické výstupy a končí taneční zábavou. Masopust se letos konal dokonce i v Jihlavě.



A. Brnická, 8.D

Den svatého Patrika

Den svatého Patrika, slavený 17. března, je irský svátek, který připomíná patrona Irska, svatého Patrika. Tento den je spojený s oslavami irské kultury, tradicemi, hudbou a tancem. V Irsku i po celém světě se lidé oblékají do zelené barvy, slaví v ulicích a účastní se různých festivalů. Den svatého Patrika je také příležitostí k oslavě irské historie a jejího kulturního dědictví. Původně náboženský svátek se dnes stal celosvětovým festivalem radosti a společenství.



Světový den vody

Světový den vody, který připadá na 22. března, upozorňuje na důležitost ochrany vody a jejího rovnoměrného rozdělení. Tento den, vyhlášený Organizací spojených národů, má za cíl zvýšit povědomí o problémech spojených s nedostatkem vody, její znečištěním a neudržitelným využíváním. Voda je základním zdrojem pro život, a proto je kladeno důraz na její šetrné využívání a ochranu pro budoucí generace. Světový den vody nás vyzývá k odpovědnosti a aktivitám, které pomohou zajistit čistou vodu pro všechny.

Zdroje: https://www.alkohol.cz/novinky/17-brezen-alias-den-svateho-patrika/?srsltid=AfmBOorZa-5-S5x8QL3PpMpaWvUIntO4ZDffUGDzX_tRvM6zuh_RptHW
<https://ekolist.cz/cz/zpravodajstvi/zpravy/svetovy-den-vody-ktery-pripada-na-22.brezn-a-byl-vyhlasen-v-roce-1992>

Mezinárodní den žen

Mezinárodní den žen (MDŽ) se slaví 8. března a má za cíl upozornit na rovnost pohlaví a práva žen. První myšlenka na tento den vznikla v roce 1910, kdy Clara Zetkinová navrhla zavést mezinárodní den na podporu ženských práv. První oslavy probíhaly v roce 1911 v několika evropských zemích. V bývalém Československu se MDŽ stal oficiálním svátkem po roce 1948, ale po roce 1989 oslavy ustaly a dnes je spíše příležitostí k zamyšlení nad pokroky i problémy v oblasti rovnosti pohlaví. Tento den připomíná důležitost ženských práv, rovnosti v pracovním i společenském životě a pokračující boj proti diskriminaci a násilí na ženách.



Mezinárodní den štěstí



Mezinárodní den štěstí se slaví 20. března a byl vyhlášen OSN v roce 2012. Cílem je připomenout důležitost štěstí a pohody pro jednotlivce i společnost. Tento den podporuje pozitivní přístup k životu, duševní zdraví a rovnováhu mezi materiálním a emocionálním bohatstvím.

E.Blažková, 8.D

Děni mimo naši školu

Noc divadel

29. března 2025 se v Česku uskuteční již třináctý ročník Noci divadel.

V tento den si většina divadel v České republice připraví speciální program na dané téma. Letos je tématem "sousedství", které nikdy jindy nevidíte. Noci divadel se zúčastní i Horácké divadlo Jihlava, které vždy vytvoří speciální program. V minulém roce se mimo jiné jednalo o dvě únikové hry.

První hra byla pro děti, které plnily různé úkoly a zachraňovaly divadlo a druhá hra pro dospělé, kteří také plnili různé úkoly a zároveň se o divadle něco dozvěděli.



Při obou hrách se procházelo divadlem, kde byli herci a předváděli různé scénky a návštěvníci tak viděli třeba i místa, která by při klasické návštěvě neviděli. Takže pokud chcete divadlo vidět i jinak než jenom ze sedaček v divadelních sálech, kupte si lístky a 29. března vyrazte na Noc divadel.

Text: N. Fišerová, 8.A

Foto:

Malé umělkyně z 1.C přivítaly nové občánky

Dne 25. února 2025 se v obřadní síni magistrátu Jihlavy uskutečnilo slavnostní vítání nových občánků.

Tato významná událost byla obohacena vystoupením dívek z 1.C ZŠ Jihlava, E. Rošického2, příspěvkové organizace, které pro narozené děti a jejich rodiče připravily kulturní program.

Celkem bylo přivítáno deset malých občánků, kteří se tak stali součástí naší komunity. Děti z 1.C se na tuto událost pečlivě připravovaly a s velkým nadšením předvedly pásmo plné básniček, procítěně zazpívaly písničku a zatančily roztomilý taneček. Jejich vystoupení bylo odměněno vřelým potleskem a úsměvy přítomných rodičů a hostů.



Text i foto: P. Novotná

Velikonoční speciál



Velikonoční speciál

Historie Velikonoc

První oslavy Velikonoc proběhly v 1. a 2. století, ale proč a jak Velikonoce vlastně vznikly?

Velikonoce mají kořeny v židovském svátku Pesach. Pesach je svátek, který slaví židé na památku vysvobození z egyptského otroctví. V 1. stol. Ježíš Kristus oslavoval tento den právě pesachovou večeří, která je známá jako jeho poslední večeře. Druhý den, na Velký pátek, byl Ježíš ukřižován, protože byl obviněn z kacířství a představoval politickou hrozbu pro náboženské a státní vůdce té doby. Ježíš byl vzkříšen třetí den po své smrti, což je podle křesťanské tradice v neděli, která je známá jako Velikonoční neděle. Vzkříšení se stalo v neděli ráno, kdy podle pověsti ženy přišly k jeho hrobu a zjistily, že je prázdný. Velikonoce jsou tedy svátkem, kterým křesťané oslavují vzkříšení Ježíše Krista.

Text: E. Blažková 8.D

Foto: <https://www.dotyk.cz/magazin/posledni-vecere-melodie-21000609.html>



Velký pátek – Den Ježíšovy smrti na kříži, kdy si křesťané připomínají jeho oběť a utrpení. Na velký pátek se tradičně postí - mělo by se buď v tento den vůbec nejíst, nebo vynechat maso.

Bílá sobota – Den mezi Velkým pátkem a Velikonoční nedělí, kdy se čeká na vzkříšení Ježíše. Tento den je často tichý, abychom se připravili na oslavu vzkříšení. V tento den by se mělo jíst bílé jídlo.

Velikonoční neděle – Den, kdy Ježíš vstal z mrtvých. Je to nejvýznamnější den křesťanských Velikonoc. Dnes se v tento den chodí na bohoslužby.

Velikonoční pondělí – Tento den je spojený s radostným oslavením vzkříšení. Dnes se tradičně chodí na pomlázku.

Text: E. Blažková 8.D



Poslední večeře - Leonardo Da Vinci

Názvy dnů

Dny během Velikonoc mají různá jména, protože každý den ve Svatém týdnu má speciální náboženský význam.

Škaredá středa – Tento název je spojený s zradou Jidáše Iškariotského, který na tuto středu souhlasil s tím, že zradí Ježíše za 30 stříbrných. "Škaredá" označuje zradu a zklamání. Dnes se povídá, že bychom se v tomto dnu neměli mračit, jinak nám to zůstane po celý rok.

Zelený čtvrtek – Den, kdy Ježíš slavil poslední večeři se svými apoštoly. V tento den se udržuje tradice jzení zeleného jídla.



Zdroj: <https://www.seznamzpravy.cz/clanek/velikonoce-dny-vyznam-146700> https://www.idnes.cz/zpravy/archiv/posledni-vecere-ukrizovani-zmrtvychvstani-aneb-proc-slavime-velikonoce.A090408_132402_kavarna_bos

Velikonoční speciál

Velikonoce v cizích zemích



Velká Británie

Velikonoce jsou největším křesťanským svátkem po celém světě, tudíž i ve Velké Británii jsou ve znamení oslav zmrtvýchvstání Ježíše Krista. Slaví se první neděli po jarním úplňku po rovnodennosti. Stejně jako ve většině zemí. Na Velikonoce se ve Velké Británii otevírají muzea, zahrady a historické památky. Konají se také soutěže a průvody. Na některých místech přetrvává zvyk, že ženy připoutají muže k židli a vymáhají na nich výkupné.

Itálie

V Itálii jsou Velikonoce prožívány s bohatou tradicí a zvyky, které odrážejí hlubokou víru a kulturní dědictví této země. Od nádherných procesí a obřadů až po tradiční jídla a oslavné přehlídky, italské Velikonoce jsou plné pestrých a barvitých tradic, které stojí za objevení. Přečtěte si více o tom, jak se slaví Velikonoce v Itálii a jaké zvyky jsou s tímto svátkem spojeny.

Velikonoce jsou jedním z nejdůležitějších a nejradostnějších svátků v Itálii. Tradičními zvyky a tradicemi jsou spojeny různé slavnostní jídla, která se připravují a konzumují po celé zemi. Mezi nejoblíbenější pokrmy patří například pasčí polévka z vaječného těsta s vývarem z masa a vejci, jehněčí ragú s bylinkami a česnekem nebo smažená arančini plněná fazolemi a rajčaty.

Text: A. Křivánková 8.D

Německo

V Německu se Velikonoce také slaví první neděli po jarním úplňku. Věřící chodí na velikonoční bohoslužby. V Německu jsou Velikonoce plné víry a tradic. Typickými tradicemi jsou například německá velikonoční vajíčka, stoly plné typických velikonočních dobrot a jarní výzdoba. V pátek se slaví státní svátek a pracovní volno. K obědu nebo večeři se podává ryba. V sobotu a v neděli se pak tradičně pečou velikonoční beránci a barví vajíčka.

Řecko

Na Velký pátek je z kostela symbolicky vynášeno Kristovo tělo pokryté tisíci květinami. Smuteční procesí prochází celou vesnicí nebo městem. Při půlnoční mši ze soboty na neděli farář zvěstuje, že Kristus vstal z mrtvých, na což se odpovídá Alithos Anésti (Skutečně vstal z mrtvých). Lidé radostně tlučou do lavic, přejí si navzájem a ťukají špičkami načerveno obarvených vajec o sebe. Komu se vajíčko nerozbije, bude mít po celý rok štěstí. Vajíčka barví jen na červeno, jako symbol Kristovy krve, a to speciálním kořenem nazvaným rizari. O Velikonocích je většina Řeků a Kypřanů se svými rodinami. Během Velikonoc musí všechno vypadat čistě a nově, takže ve všech domácnostech se uklízí a maluje. V malých restauracích rybáři splétají květinové držáky z palmových listů, které se po celkové úpravě podobají malým hnízdům vlaštovek posazených na tyčce.



Zdroj: <https://www.hodyhody.cz/velikonoce-italie/>
<https://www.velka-britanie.co.uk/anglicke-velikonocni-tradice-aneb-jak-se-slavi-velikonoce-v-anglii/>
<https://www.ackcr.cz/aktuality-pro-verejnost/jak-se-slavi-velikonoce-v-recku-a-na-kypru/>

Velikonoční speciál

Francie

Velikonoce, francouzsky Pâques, jsou pro Francouze stejně významné jako svátky vánoční. V tu dobu se společně scházejí s rodinou, stoly jsou plné dobrého jídla a nechybí ani dárečky a čokoládová vajíčka. Tradičně se na velikonoční oběd podává jehněčí maso a pokrmy z vajec, včetně vaječné omelety s houbami. Víno na francouzském stole samozřejmě nesmí chybět.



USA

Ve Spojených státech jsou Velikonoce oslavovány v různých podobách podle regionu a rodinných tradic. Velikonoční neděle je časem pro rodinné obědy, náboženské obřady a zejména pro populární Easter egg hunt. Děti obvykle sbírají plastová vajíčka naplněná sladkostmi nebo malými hračkami. Kromě toho se v USA prodávají velikonoční sladkosti jako jsou čokoládoví zajíčci, marshmallow zajíčci a cukrové vejce.



Text: E. Blažková, 8.D



Španělsko

Ve Španělsku jsou Velikonoce obdobím, kdy se konají velkolepé náboženské oslavy, zejména v Andalusii, kde jsou procesí a slavnosti křížové cesty jedny z největších a nejznámějších na světě. Španělé jsou známí pro své náboženské procesí, při kterých se účastníci v tradičních róbách nesou sochy svatých. Velikonoce jsou také spojené s místními delikatesami, jako jsou "torrijas" (sladké toasty namočené v mléce a cukru) a "pestiños" (tradiční smažené zákusky).



Austrálie

V Austrálii jsou Velikonoce vnímány jako příležitost k odpočinku a rodinným setkáním. Tradičně se slaví s bohoslužbami, ale také s venkovními aktivitami. Mnoho lidí využívá prodloužený víkend k výletům do přírody. Na Velikonoční neděli se konají náboženské obřady, ale oblíbené jsou i jiné zábavné akce, například velikonoční hon na vajíčka pro děti. V Austrálii je také velmi populární čokoládový zajíček, ačkoli vzhledem k tomu, že králíci jsou považováni za škodlivá zvířata, v některých oblastech se místo tradičního zajíčka používají na velikonočních dekoracích například koaly nebo klokani.

Velikonoční speciál

Polsko

Polsko má své vlastní velikonoční tradice, které jsou spojeny s náboženskými obřady. Na Velikonoční neděli jsou Poláci známí svou tradicí Šmingus-Dyngus (nebo Lany Poniedziałek), což je den, kdy se lidé navzájem polévají vodou. Tento zvyk je spojený s jarními rituály očištění a nového začátku. Tradičním velikonočním jídlem je pečené jehněčí a žurek (polévka z kyselého žitného kvásku), která se často podává na Velikonoční pondělí. V Polsku je taky velmi oblíbené malování kraslic.



E. Blažková, 8.D

Zdroj: <https://www.milujvelikonoce.cz/kategorie/o-velikonocich/velikonoce-v-zahranici>

Velikonoční recepty

Mazanec

Suroviny: 30 g droždí, 250 ml vlažného plnotučného mléka, 100 g krupicového cukru, 500 g polohrubé mouky, ½ lžičky soli, 30 g rozinek, kůra z 1 citronu, 1 vanilkový cukr, 2 žloutky+1 vejce na potření, 125 g másla, 2 lžíce rumu, mandlové lupínky na ozdobení

Postup: Droždí, 50 ml mléka, lžíci cukru a lžíci mouky utřete do kaše, ze které nechejte vzejít kvásek. Do mísy postupně nasypejte mouku, krupicový cukr, sůl, rozinky, nastrouhanou citronovou kůru a vanilkový cukr. Vše společně promíchejte. Poté přidejte rozpuštěné máslo, žloutky, rum, 200 ml mléko a vzešlý kvásek. Ideálně v robotu vypracujte hladké těsto, které nechejte hodinu kynout na teple. Po vykynutí vypracujte na pomoučeném vále z těsta bochánek, který přendejte na plech vyložený pečícím papírem, přikryjte utěrkou a nechejte v teple kynout dalších 15 minut.

Troubu předehřejte na 200°C. Vejce rozšlehejte a potřete s ním celý mazanec. Nahoře mazanec nastříhnete nůžkami do kříže, aby nepopraskal. Mazanec posypejte mandlovými lupínky a vložte do předehřáté trouby. Prvních 10 minut pečte mazanec na 200 °C, poté snižte teplotu a dopékejte na 160 °C dalších asi 30 minut. Upečený mazanec nechte vychladnout a podávejte s máslem nebo ovocnou marmeládou.



Zdroj + foto: <https://www.eta.cz/tadyjedoma/recepty/velikonocni-mazanec/>

A. Křivánková, 8.D

Velikonoční speciál

Beránek

Suroviny: 250 g polohrubé mouky, 200 g másla (100 g rozpuštěného), 10 žloutků, 100 g cukru krupice, droždí, troška citronové kůry a vanilky, špetka soli, případně loupané mandle nebo rozinky

Postup: Nejprve rozmícháme máslo se žloutky a utřeme je (vznikne žlutá jednolitá hmota), posléze přidáváme další ingredience. Vymažeme formu, kterou můžeme vysypat mandlemi. Dáme do ní těsto a necháme v teple zhruba 45 minut kynout. Nakonec beránka vložíme do trouby a pečeme asi 45 minut při teplotě 280 °C. Pečicí formy na beránka jsou různé – můžou být plechové, hliníkové, smaltované, kameninové nebo novější silikonové. Citronová kůra a vanilka dodají vašemu beránku příjemnou vůni.

Zdroj: Velikonoční beránek – tradiční symbol Velikonoc | Prima Fresh



Jidáše

Suroviny: 500 g hladké mouky, 70 g povoleného másla, 2 žloutky, 300 ml smetany 10%, 80 g cukru krupice, 25 g droždí, 4 g soli, kůra ze ¼ citronu, na potření 1 vejce, 2 lžíce medu a 1 lžíce másla

Postup: V misce rozkvedláme droždí, lžící cukru, lžící mouky a deci vlažné smetany. Necháme vzejít kvásek. Ostatní suroviny (ideálně v pokojové teplotě) smícháme v míse, přilijeme vzešlý kvásek a hněteme, dokud nemáme pružné těsto. Těsto necháme zhruba hdinu kynout v míse zakryté čistou utěrkou. Těsto rozdělíme na cca 24 stejných dílů – z každého vyválíme váleček, který stočíme do jidášku. Jidáše umístíme na dva plechy vyložené pečicím papírem a potřeme vajíčkem rozšlehaným s trochou vody. Necháme dalších 20 minut kynout a v mezitím si rozpálíme troubu na 190 stupňů. Jidáše opět potřeme vajíčkem a dáme péct na čtvrt hodiny. V rendlíčku rozehejme máslo s medem a touto medovou marinádou potřeme jidáše hned po vyjmutí z trouby. Necháme vychladnout na mřížce a můžeme hodovat.

A. Křivánková, 8.D

Zdroj + foto:
<https://www.receptynakazdyden.cz/recept/jidase/>

Velikonoční speciál

Zvyky

Pletení pomlázek

Pomlázka je prut ze spleteného vrbového proutí. Nejčastěji se plete z osmi proutků, ale existují i varianty z čtyř proutků nebo z dvanácti či více pruty. Proutky se nejprve namočí do vody, aby zůstaly pružné a nelámaly se během pletení. Poté se svážou na jednom konci a pravidelným překřížováním se splétají do pevného copu. Rukojeť se zakončuje ozdobnou omotávkou nebo stuhou. Někteří lidé si také vyrábějí menší dekorativní pomlázky, které slouží jako ozdoba do domácností či velikonočních košů.

Zdobení vajec

Zdobení vajec je jednou z nejstarších velikonočních tradic. Vejce symbolizuje nový život a jaro, proto se v období Velikonoc zdobí různými technikami. Mezi nejznámější metody patří vosková batika, malování štětcem, mramorování, děrování kraslic, olepování slámou anebo cibulová technika. Každý region v Česku má své typické vzory a techniky zdobení kraslic. Některé rodiny si tradici předávají po generace a jejich kraslice jsou skutečnými uměleckými díly.



Zdroj i foto:
<https://www.milujivelikonoce.cz/kategorie/vase-velikonoce/pomlazka>



Koledování

Koledování je důležitou součástí velikonočních oslav. Na Velikonoční pondělí chlapci obcházejí dům od domu a šlehají dívky pomlázkou, přičemž recitují velikonoční koledy, například: "Hody, hody, doprovody, dejte vejce malovaný, nedáte-li malovaný, dejte aspoň bílý, slepička vám snese jiný."

Velikonoční betlém

Velikonoční betlém je soubor figur a scén zobrazujících nejdůležitější momenty velikonočního příběhu. Na rozdíl od vánočního betlému, kde dominuje scéna narození, velikonoční betlém přináší dramatické výjevy poslední večeře, Ježíšovy cesty na Golgotu, ukřižování a následného vzkříšení. Tradice velikonočního betlému sahá až do barokní doby, kdy se lidé snažili přiblížit velikonoční příběh věřícím skrze vizuální ztvárnění. Dnes se velikonoční betlémy objevují v některých kostelech a na velikonočních výstavách.

K. Kozáková, 8.D

Sport

Florbalový turnaj mladších žáků

Skvělými výkony reprezentovali kluci a jedna dívka na florbalovém turnaji 1. stupně základních škol.

Postupně náš tým porazil ZŠ Březinova, ZŠ Kollárova a ZŠ Demlova a postoupil do krajského kola ČEPS Cupu. Gratulujeme!

Text i foto: Instagram časopisu Rošárník



Okresní kolo stolního tenisu



Poslední sportovní meziškolní soutěží v tomto kalendářním roce byl turnaj ve stolním tenisu.

Tým našich chlapců skončil na 5. - 8. místě, tým děvčat sahal dokonce po medailích, ale nakonec skončil na 4. místě.

Všem hráčům a hráčkám děkujeme za bojovné výkony v tomto pro nás méně tradičním sportu.

Text i foto: Instagram časopisu Rošárník

Házená

Školský pohár mladších zákyň v házené, který se konal v Horní Cerekvi, vyhrál tým našich zákyň. Nejmladší, nejmenší, nejlepší! Gratulujeme k postupu do krajského kola.

Text i foto: Instagram časopisu Rošárník



Sport

Výstup na Sněžku

Dne 29.1 se na naší škole uskutečnil osmý ročník výstupu na Sněžku. Této akce se mohou zúčastnit žáci i učitelé kteří mají odvahu a nebojí se pořádné dřiny.

Za dobu tří hodin se žáci snaží zdotat co nejvíce schodů a doběhnout na vrchol Sněžky. Tento cíl je sice velice náročný, ale také není nespelnitelný. Od prvního ročníku výstupu na Sněžku se pět účastníků dostalo až na vrchol Sněžky, a jeden dokonce i přes vrchol. Letos se také poprvé uskutečnil závod dvojic, při kterém si soutěžící vyměňovali číslo. Tento způsob je jednodušší pro ty, kteří si myslí, že to sami nezvládnou. Tak stačí jen vzít kamaráda a můžete vyrazit příští rok i vy.

Text: M. Trněný, 8.A



Foto: Instagram časopisu Rošárník

8. B na běžkách

8. B vyrazila před Vánoci na běžky do Krkonoš. Pan učitel Hána s panem učitelem Tvarůzkem připravili pestrý program.

V pondělí jsme navštívili skokanské můstky v Lomnici nad Popelkou, kde začínal trénovat náš nejslavnější skokan Roman Koudelka. Výklad předsedy oddílu i výšlap 335 schodů na nejvyšší můstek byl zábavný.

V úterý jsme běžkovali v Horních


Mísečkách, proběhl závod na 2 km a také výšlap na Medvědin.

Ve středu se uskuteční celodenní výlet z Harrachova do Horních Míseček.

Čtvrtek je naším dnem odpočinku, který věnujeme návštěvě Krkonošského muzea a aquaparku ve Vrchlabí.

V pátek už jenom procházka, oběd a domů. Večery jsou plné her a soutěží. Sportujeme a jsme spolu, což je na tom nejlepší.

Text i foto: J. Hána



Tváře naší školy

Jana Kunágllová

Paní učitelka Jana Kunágllová učí na naší škole už druhým rokem. Je učitelkou občanské výchovy a přírodopisu. A tak jsme se rozhodli s ní udělat rozhovor.

Kde jste studovala?

Studovala jsem v Českých Budějovicích na Pedagogické fakultě.

Jak dlouho učíte na naší škole?

Na této škole druhým rokem.



Jaký předmět jste měla nejraději?

Nejraději jsem měla dějepis.

Který předmět jste naopak nemusela?

Neměla jsem ráda tělocvik.

Jaký je váš sen, kterého chcete dosáhnout?

Chtěla bych mít početnou rodinu a co se týče profese, tak bych ráda učila dál na této škole.

Existuje nějaké místo, kde byste chtěla být pořád?

Být doma s mojí rodinou.

V jaké zemi se vám nejvíce líbilo?

Nejvíce se mi líbilo v Itálii kvůli krásné přírodě a dobrému jídlu.

Do jaké země byste se chtěla podívat?

Nevím, jestli mám přímo vysněné místo, kam bych se chtěla podívat, ale ráda bych se podívala do Francie.

Jaký je váš oblíbený film?

Můj oblíbený film je Harry Potter.

Jaký je váš oblíbený žánr filmu?

Spíše mám raději romantické filmy.

Jakub Milt

Jakub Milt je žákem třídy 8.D a je autorem mnoha komiksů, které jste mohli vidět v předchozích vydáních Rošárníku.

Na jakou školu chceš jít?

S rodiči jsme se rozhodovali, že bych šel na stavebku anebo na průmyslovku, protože programuju a animuju. Ale mamka nechtěla, abych šel na stejný obor jako můj bratr, takže půjdu asi na tu průmyslovku.

Máš nějaký cíl, kterého chceš dosáhnout ?

Zatím nemám.

Pracuješ momentálně na nějaké animaci ?

Momentálně pracuji na naší třídě a ta animace bude o tom, jak jsme s naší třídou v roce 2020 byli na táboře Beruška.

Kdy si začal animovat a kdo tě k tomu navedl?

Animace jsem začal dělat kolem roku 2024 a začalo to tak, že jsem sledoval youtubera Moona, protože taky dělá animace a přišlo mi, že ty jeho animace měly pořád stejný děj, a tak mě napadlo, že si začnu animovat svoje vlastní animace. Kdyby vlastně nebylo jeho, ta bych animace nedělal.

Máš nějaký oblíbený film ?

Mám rád horory a můj oblíbený horor je Eli. Ale taky se rád kouknu na Spongebob fim Houba na útěku.

Co posloucháš za hudbu?

Rád poslouchám české klasiky, rád poslouchám kapelu Slza, ale také poslouchám Eda Sheerena a také Imagine Dragons.

Jaké je tvé oblíbené jídlo?

Mám rád svíčkovou a také kuře na paprice a nebo buchtičky s krémem.



Text: J. Karalová 8.D

Rezence

Manga

Mangy jsou japonské komiksové knihy, které jsou populární po celém světě. Mají specifický styl kresby a většinou se čtou zprava doleva, protože to odpovídá tradičnímu japonskému způsobu psaní. V Japonsku se původně text psal ve sloupcích, které začínaly na pravé straně stránky a pokračovaly doleva. Existuje mnoho žánrů, od akčních a fantasy příběhů až po romantiku a horor. Mezi nejznámější mangy patří Naruto, One Piece nebo Attack on Titan. Já bych osobně doporučil Bleach, Death Note nebo Attack on Titan.



Attack on Titan (Shingeki no Kyojin)

Attack on Titan se odehrává ve světě, kde lidé žijí za vysokými hradbami, aby se ochránili před obrovskými Titány, kteří pustoší města a jedí lidi. Příběh sleduje Eren Yeagera, který se rozhodne bojovat proti Titánům poté, co mu jeden z nich zničí domov a zabije matku. S pomocí přátel Mikasy a Armina se připojuje k armádě a postupně odhaluje tajemství původu Titánů a světa, ve kterém žijí.

Bleach

Bleach vypráví příběh Ichiga Kurosakiho, mladého chlapce, který získá schopnosti Shinigamiho (boha smrti) a stane se ochráncem lidí a duchů. Po setkání s Rukii Kuchiki, která mu předá své schopnosti, Ichigo bojuje proti zlovolným duchům zvaným Hollow. Příběh se postupně rozvíjí do rozsáhlého světa duchů, s mnoha souboji, intrikami a silnými postavami.

V.Straka, 8.D

Křiváci

Asi vám nebude neznámo to, že detektivky patří mezi nejlépe hodnocené literární žánry. Dosahuje příběh od Maureen Johnsonové těchto standardů?

Knížka vypráví příběh Stephanie na nové škole, přesněji ve škole pro inteligentní studenty, kde Stephanie řeší vraždu spolužáka. Autorka se krásně vypořádala s budováním napětí a vsuvky, kde vypráví o minulosti školy bez toho, aby neztratila vybudovaný pocit napětí, a při čtení vás z toho důvodu táhne velká touha vyřešit případ.

Kdybych měl ale něco vytknout, tak je to tendence autorky psát zbytečně zdlouhavé popisy postav a míst. Kvůli tomu po přečtení některých stránek mám chuť nepřestávat, mezitím co u těch dalších umírám nudou. Dále by se dala zlepšit rychlost odvíjení děje.

Po vyhodnocování pozitiv a negativ ale převažují pozitiva a kniha je ve finále hezky sepsaná. Nedokážu nedoporučovat.

D. Marec, 8.D



Foto: <https://www.albatrosmedia.cz/tituly/52614504/krivaci/>

TROJSKÁ VÁLKA

1250 - 1200 př.n.l



1/2025

HOUŠKA

ČÁST PRVNÍ Příprava



